



**Leitfaden
DIGITAL+
Messestand**

Inhalt

Aufbau der Ausstellerseite	04
Login und Profil verwalten	06
Ausstellerseite verwalten	08
FAQs	14
Infos	16

Bilder und textliche Änderungen vorbehalten. Design kann angepasst und verändert werden.

Ihr DIGITAL+ Messestand

Die **Messe Wels** präsentiert von 19. bis 21. März 25 die **Handwerk 2025** im Messezentrum Wels.

Ab 22. Jänner 25 steht Ihr DIGITAL+ Messestand zur Befüllung zur Verfügung. So können sich Besucher:innen bereits vorab über Ihr Angebot auf der Messe informieren.

Aufbau Ausstellerseite

Die übersichtlich gestalteten Ausstellerseiten bieten eine große Chance, um das eigene Unternehmen erfolgreich zu präsentieren. Mit ihrem DIGITAL+ Messestand und vielen weiteren Möglichkeiten, können sich Besucher:innen interaktiv über Ihr Unternehmen informieren und mit Ihnen Kontakt aufnehmen.

1

DIGITAL+ Messestand

Ihr Messeauftritt wird durch Ihren digitalen Messestand unterstützt. Dieser kann inhaltlich an Ihr Unternehmen angepasst werden.

2

Inhalt

In diesem Bereich der Ausstellerseite haben Besucher:innen die Chance, sich über Ihr Unternehmen genauestens zu informieren und sich durch die von Ihnen hochgeladenen Produktinformationen zu klicken.

3

Sitebar

Die Sitebar ist der interaktivste Bereich Ihres Messeauftritts. Besucher:innen der Messe können per Kontaktformular oder telefonisch zu Ihnen Kontakt aufnehmen und über einen Button Ihre Website besuchen.

4

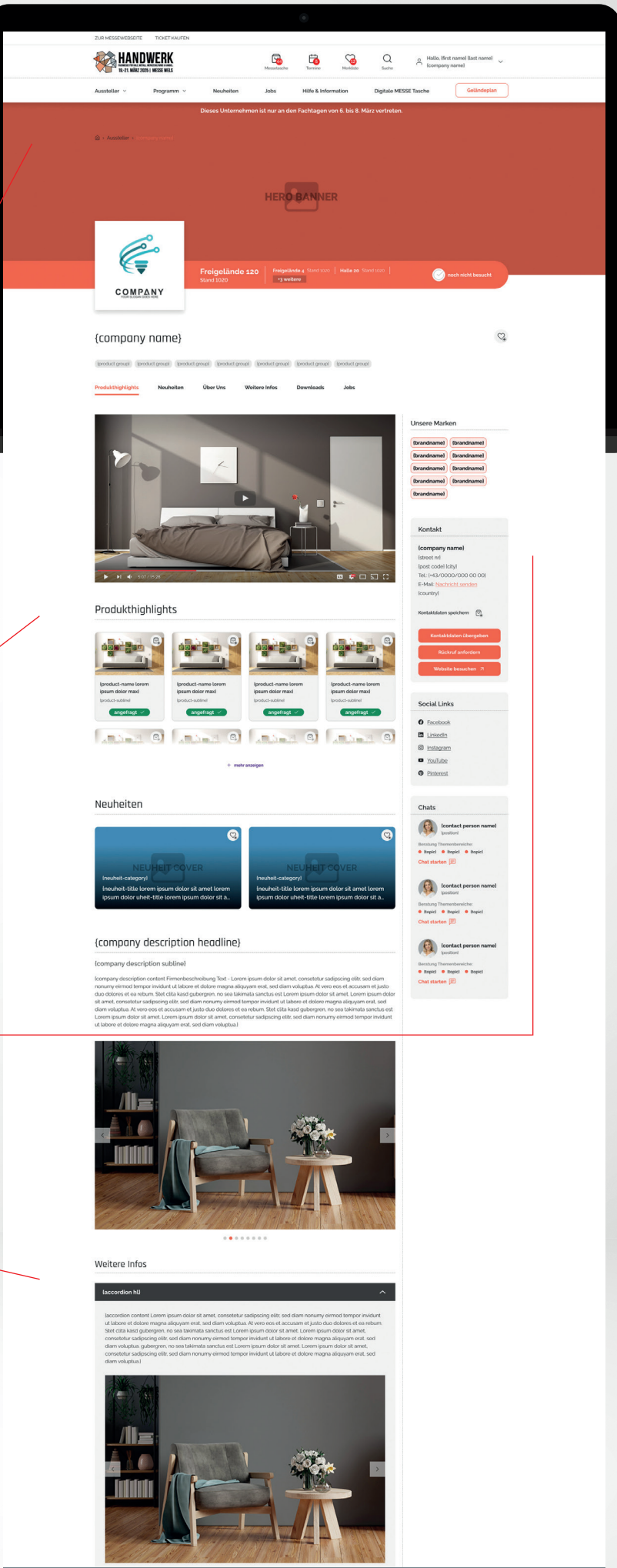
Jobs

In diesem Bereich werden die von Ihnen ausgewählten Jobs für die Interessenten übersichtlich dargestellt. Bereits im Basispaket Digital+ ist ein kostenloses Jobinserat inkludiert.

5

Fußzeile

Für technische Fragen oder Informationen zur Messe „Handwerk 2025“ steht ein Support-Chat von dMAS zur Verfügung. Kontakt: support@dmass.at

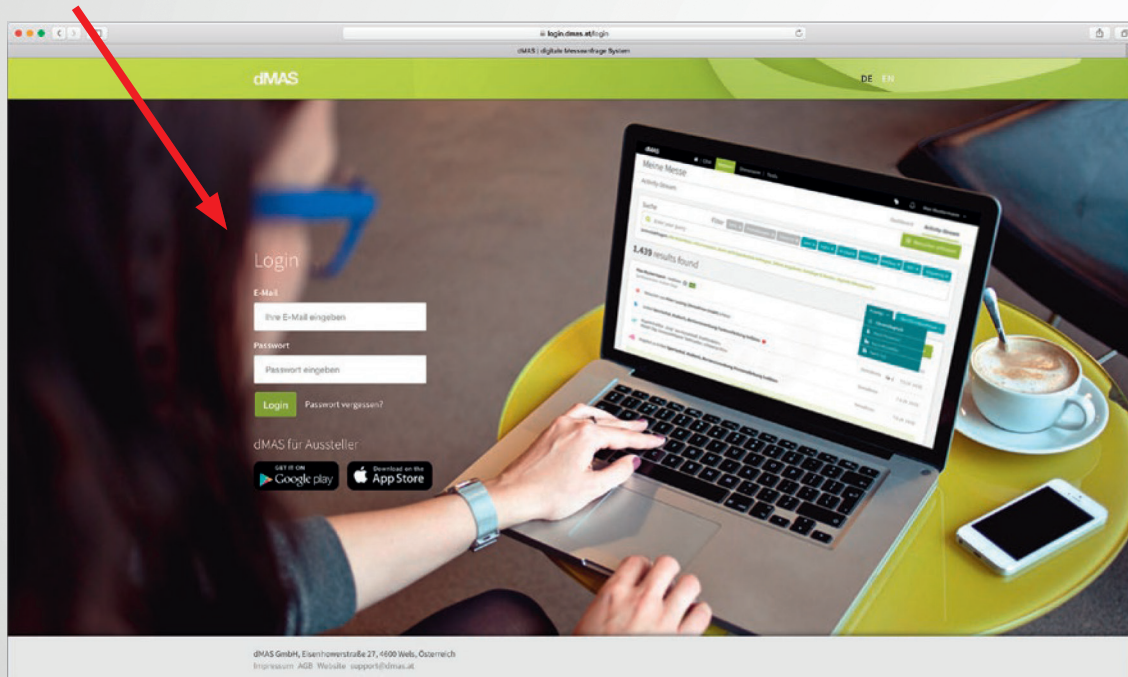


Login und Profil verwalten

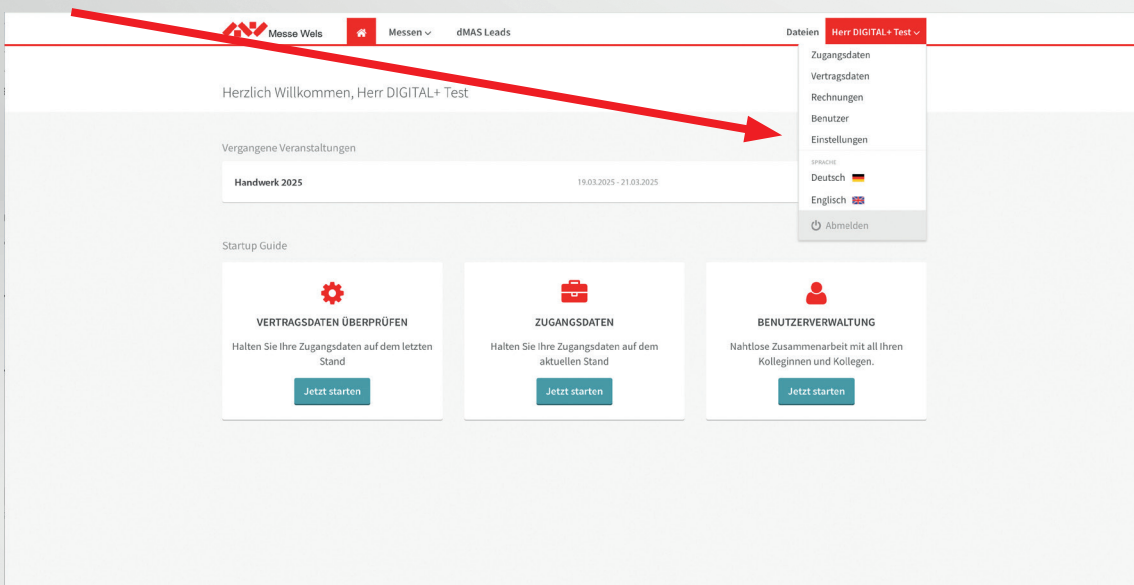
Mit Digital+, dem digitalen Messesystem, behalten Sie einfach den Überblick über Ihre digitalen Messeinhalte, versenden Anfragen und Angebote und teilen multimediale Inhalte mit Ihren Interessenten.

Login / Melden Sie sich mit Ihren Anmeldeinformationen auf <https://login.dmas.at/login> an:

(Für den ersten Einstieg bitte auf „E-Mailadresse und Passwort vergessen“ drücken)



Profil und Dashboard / Hier können Sie Ihre persönlichen Daten verwalten.



Benutzer / Fügen Sie Ihrem bestehenden Konto ganz einfach weitere Benutzer hinzu und vergeben Sie die entsprechenden Rechte.

Messe Wels Messen Herr DIGITAL+ Test

Herr DIGITAL+ Test Zugangsdaten Daten Rechnungen **Benutzer** Einstellungen

Benutzer Benutzergruppe anlegen **Benutzer anlegen**

Verwalten Sie alle Personen, die auf das dMAS-Konto Zugriff haben und setzen Sie die richtigen Benutzer-Rechte. Diese Benutzer können später Ihren Kunden als Sachbearbeiter zugeordnet werden, um Anfragen effizienter zu filtern und zu bearbeiten. Nur Kontoverwaltungs-Accounts dürfen Benutzer hinzufügen und entfernen.

	Mustermann, Max	maxmuster@muster.com	Club-Besucher		
	Test, DIGITAL+	digitalplus@noexist.messe-wels.at	Administrator		

AKTIVITÄTEN / In diesem Bereich sehen Sie alle Interaktionen und Aktivitäten Ihrer Besucher:innen auf einem Blick. Hier können Sie alle Daten suchen, filtern, exportieren und jede/n einzelne/n Besucher:in ganz einfach kontaktieren.

Messe Wels Messen dMAS Leads Herr DIGITAL+ Test

Handwerk 2025 Dashboard **Aktivität** XPO Statistik Einstellungen

Alle Scans Anfragen Notizen dMT Goodies XPO

MEINE ALLE Verlauf Nach Person Sortierung

+ Besucher scannen
Daten exportieren

Suche
In Aktivitäten suchen

VIP
 Alle
 VIP
 Nicht VIP

Event Tage
Von Bis
Filter setzen

Interaktionen
 Alle
 Nicht Abgehakte
 Abgehakte

Anscheinend gibt es für Ihre Kriterien keine Ergebnisse ...
Entfernen Sie den zuletzt gesetzten Filter.

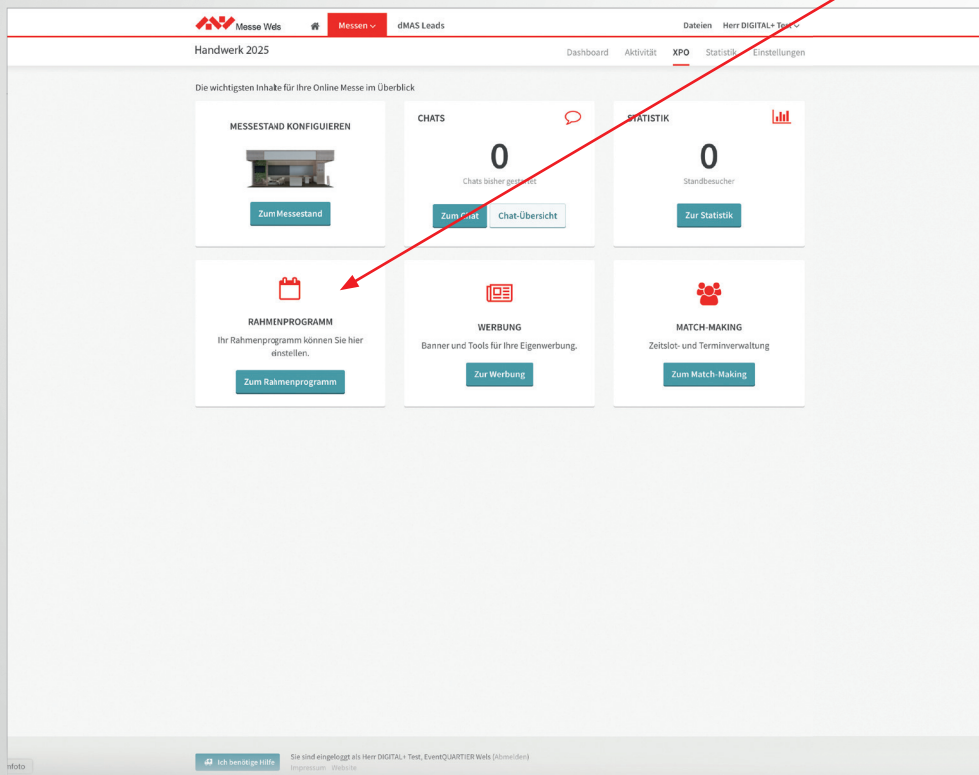
NICHTS GEFUNDEN

Interaktionen pro Seite 10

Wenn Sie Hilfe benötigen, können Sie uns gerne über **support@dmas.at** kontaktieren.

Ausstellerseite verwalten

Nach erfolgreichem Login können Sie auf Ihrer persönlichen Ausstellerseite sämtliche Inhalte für Ihren digitalen Messestand verwalten. Mit dem Menü auf der linken Seite können Sie zu den einzelnen Inhaltsbereichen navigieren.



WICHTIG für wiederkehrende Aussteller:

Beachten Sie unbedingt die Auswahl der richtigen Veranstaltung „Handwerk 2025“ bevor Sie Inhalte am digitalen Messestand verwalten.

Ihr Messestand

Logo

Logo

[Datei hochladen](#)

Logo ohne Randabstand einfügen

Titlebild
jpg, png

Banner

[Datei hochladen](#)

Produktgruppen
max. 3 wählbar

Keine Daten vorhanden

[Kategorien hinzufügen](#)

Marken

Keine Daten vorhanden

[Marke hinzufügen](#)

Kontakt

Änderungswünsche der Basis Kontaktdaten ausschließlich per eMail an: zentrale@messe-wels.at

Straße	Kienzstraße 17
Adresse Zeile 2	---
PLZ	4600
Ort	Wels
Land	---
Telefonnummer	123456789
Mailadresse	max@mustermann.com
Webseite	

Neuheiten
max. 1 Neuheit

Keine Daten vorhanden

[Neuheit hinzufügen](#)

Fügen Sie hier
Ihr Logo ein

Wählen Sie maximal
10 Produktgruppen aus

Wählen Sie Ihre
Marken aus bzw. tragen
Sie diese ein!

Fügen Sie hier
hier maximal
3 Neuheiten ein

Downloads
max. 5 PDF Dokumente

Keine Daten vorhanden

Download hinzufügen

Jobinserate
max. 1 Inserat

Keine Daten vorhanden

Job hinzufügen

Speichern

Ich benötige Hilfe

Sie sind eingeloggt als Frau Lissy Tree, Unicorn (Abmelden)
Impressum Website

Fügen Sie bis zu 5 Jobinserate ein

Scan App

Nutzen Sie die Scan App auf der Messe, um Besucher:innen-Daten zu generieren und Digital+ optimal zu nutzen!

Verbinden Sie sich mit Besuchern:innen der Messe und übergeben Sie digital alle gewünschten Produktinformationen.

ACHTUNG: ohne Scan-App können keine Besucher:innen-Daten generiert werden!

Alle Aussteller

Alle Aussteller

Suche nach Ausstellern, Marken, Produktgruppen, ...



Filtern

Aussteller gefunden

Zur Druckansicht

Sortieren

Ansicht



Terminvereinbarung

dMAS
dMAS Premium Online & Hybrid Events
Custombikes, Gespanne

Halle 20
Stand A1020 +2

Terminvereinbarung

dMAS
dMAS365
Eine Marke von dMAS Premium Online & Hybrid Events

Halle 20
Stand A1020 +2

LEADS

Terminvereinbarung

dMAS
dMASLeads
Eine Marke von dMAS Premium Online & Hybrid Events

Halle 20
Stand A1020 +2

Terminvereinbarung

dMAS
Gamify
Eine Marke von dMAS Premium Online & Hybrid Events

Halle 20
Stand A1020 +2

Unicorn GmbH
Custombikes, Motorradersatzteile, Zubehör, Straßenkarten, Landkarten

Halle 20
Stand 123 +5

Marke 1
Eine Marke von Unicorn GmbH

Halle 20
Stand 123 +5

Marke 2
Eine Marke von Unicorn GmbH

Halle 20
Stand 123 +5

Marke 3
Eine Marke von Unicorn GmbH

Halle 20
Stand 123 +5



Jetzt Ihren Digital+ Messestand aktiv befüllen und neue Leads generieren!
 So sind alle Marken sichtbar und präsent: Buchen Sie einen zusätzlichen online Markenstand um nur € 29,00 pro Marke
 Bewerben Sie unbedingt Ihren Messeauftritt auch im Vorfeld bereits auf Social Media und generieren Sie zusätzliche Leads: Einfach nur Ihren persönlichen DIGITAL+ Link teilen und personenspezifische Daten generieren

Alle Aussteller

Suche nach Ausstellern, Marken, Produktgruppen, ... Filtern

Aussteller gefunden Zur Druckansicht Sortieren Ansicht

1 2 3

dMAS
 dMAS Premium Online & Hybrid Events
 Custombikes, Gespanne
 Halle 20 Stand A1020

dMAS
 dMAS365
 Eine Marke von dMAS Premium Online & Hybrid Events
 Halle 20 Stand A1020

dMAS
 dMASleads
 Eine Marke von dMAS Premium Online & Hybrid Events
 Halle 20 Stand A1020

dMAS
 Gamify
 Eine Marke von dMAS Premium Online & Hybrid Events
 Halle 20 Stand A1020

Aussteller inkl. 3 Marken

Unicorn GmbH
 Custombikes, Motorradersatzteile, Zubehör, Straßenkarten, Landkarten
 Halle 20 Stand 123

Marke 1
 Eine Marke von Unicorn GmbH
 Halle 20 Stand 123

Marke 2
 Eine Marke von Unicorn GmbH
 Halle 20 Stand 123

Marke 3
 Eine Marke von Unicorn GmbH
 Halle 20 Stand 123

Unternehmensprofil Marke 1 Marke 2 Marke 3

moto-austria
 Motorrad-Service und Zubehör

moto-austria
 Motorrad-Service und Zubehör

moto-austria
 Motorrad-Service und Zubehör

moto-austria
 Motorrad-Service und Zubehör

FAQs

1) Ich habe mein Passwort vergessen. Was kann ich tun?

Rufen Sie folgenden Link auf: login.dmas.at und klicken Sie auf Passwort vergessen. Als Benutzername ist Ihre angegebene Mailadresse im System hinterlegt. Sollten weitere Personen Zugriff benötigen, dann können Sie diese selbst im Bereich Benutzer in dMAS anlegen.

2) Wie kann man Instagram und Facebook verlinken?

Einfach bei den Links im Bereich XPO eingeben.

5) Können die Felder „Kontaktdaten übergeben, Nachrichten senden, Rückruf anfordern und Website besuchen“ ausgeblendet werden?

Nein, diese Felder sind für Besucher:innen zwecks Kontaktaufnahme wichtig!

6) Wie ändere ich Produktgruppen?

Die Produktgruppen wurden laut Ihrer Anmeldung übernommen. Änderung oder Ergänzungen per Mail an: support@dmas.at

7) Kann die Reihenfolge der Jobs geändert werden?

Ja, Jobs können einfach und schnell per Drag & Drop beliebig neu angeordnet werden.

8) Wie kann ich einen 360 Grad Rundgang einfügen?

Den Link zu Ihrem extern gehosteten Content in das Textfeld einfügen.

9) Wie füge ich Videos ein?

Können als Weblink per copy and paste eingefügt werden.

10) Können auch Videos von anderen Plattformen (zB whatchado) für den Messestand verwendet werden?

Nein, zur Zeit unterstützt das System ausschließlich Videos von Vimeo und YouTube. Im Beschreibungstext (Kurzbeschreibung, Unternehmensbeschreibung oder in der Beschreibung des Lehrberufes) kann das Bild des whatchado-Videos eingefügt werden. Dieses Bild kann mit dem (Embeded) Link zum whatchado-Video versehen werden.

11) Besteht die Möglichkeit am DIGITAL+ Messestand mehrere Videos zu platzieren oder zu verlinken?

Am DIGITAL+ Messestand ist nur ein Videolink vorgesehen. Sie können aber z.B. auf Youtube eine Playlist erstellen und diesen Link veröffentlichen. Die Besucher:innen können dann aus einer Liste von Videos auswählen.

12) In welchem Format muss ich Logos/Bilder hochladen?

In folgenden Dateiformaten möglich: jpg und png

13) Können wir Bewerber:innen aktiv anschreiben?

Aktiv anschreiben ist nicht möglich.

14) Mit welchem Browser können die Inhalte gefüllt werden?

Google Chrome wird empfohlen, aber auch mit Firefox und Edge können die Inhalte gefüllt werden (nicht mit jeder Version möglich).



Das Messe-Team

Petra Leingartner

Messeleiterin

Tel.: +43 (0) 7242 / 9392-6658

p.leingartner@messe-wels.at

Andreas Magoc

Projektleiter

Tel.: +43 (0) 7242 / 9392-6603

a.magoc@messe-wels.at

Dipl.-Ing. Sören Wilkens

Projektassistent

Tel.: +43 (0) 7242 / 9392-6688

s.wilkens@messe-wels.at